

Duale Berufsausbildung und IBA aus der Sicht der WKÖ

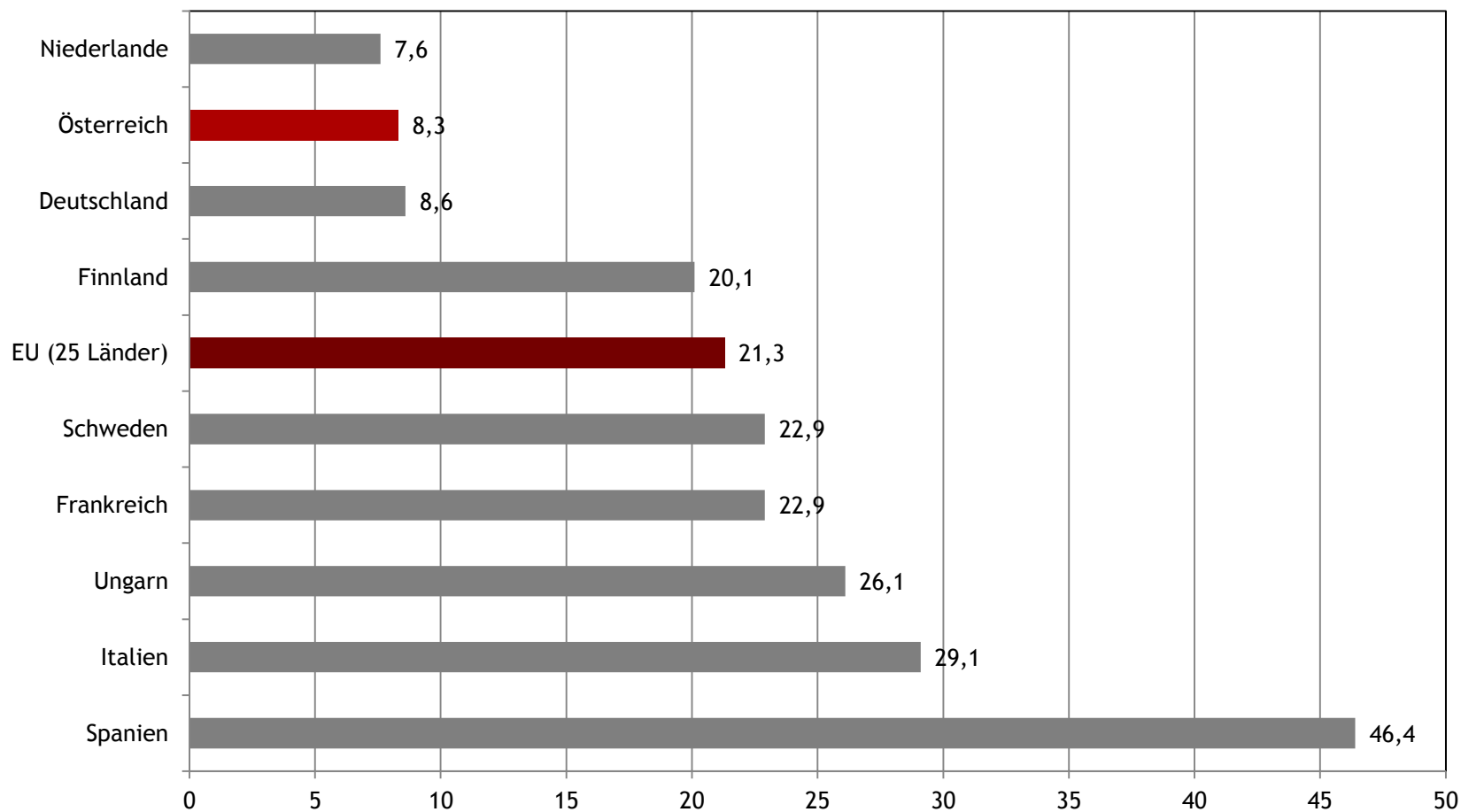
Dr. Alfred Freundlinger

Mai 2013

Geht's der Wirtschaft gut, geht's uns allen gut.

Jugendarbeitslosigkeit in der EU

(ausgewählte Länder, Eurostat 2011)



Geht's der Wirtschaft gut, geht's uns allen gut.

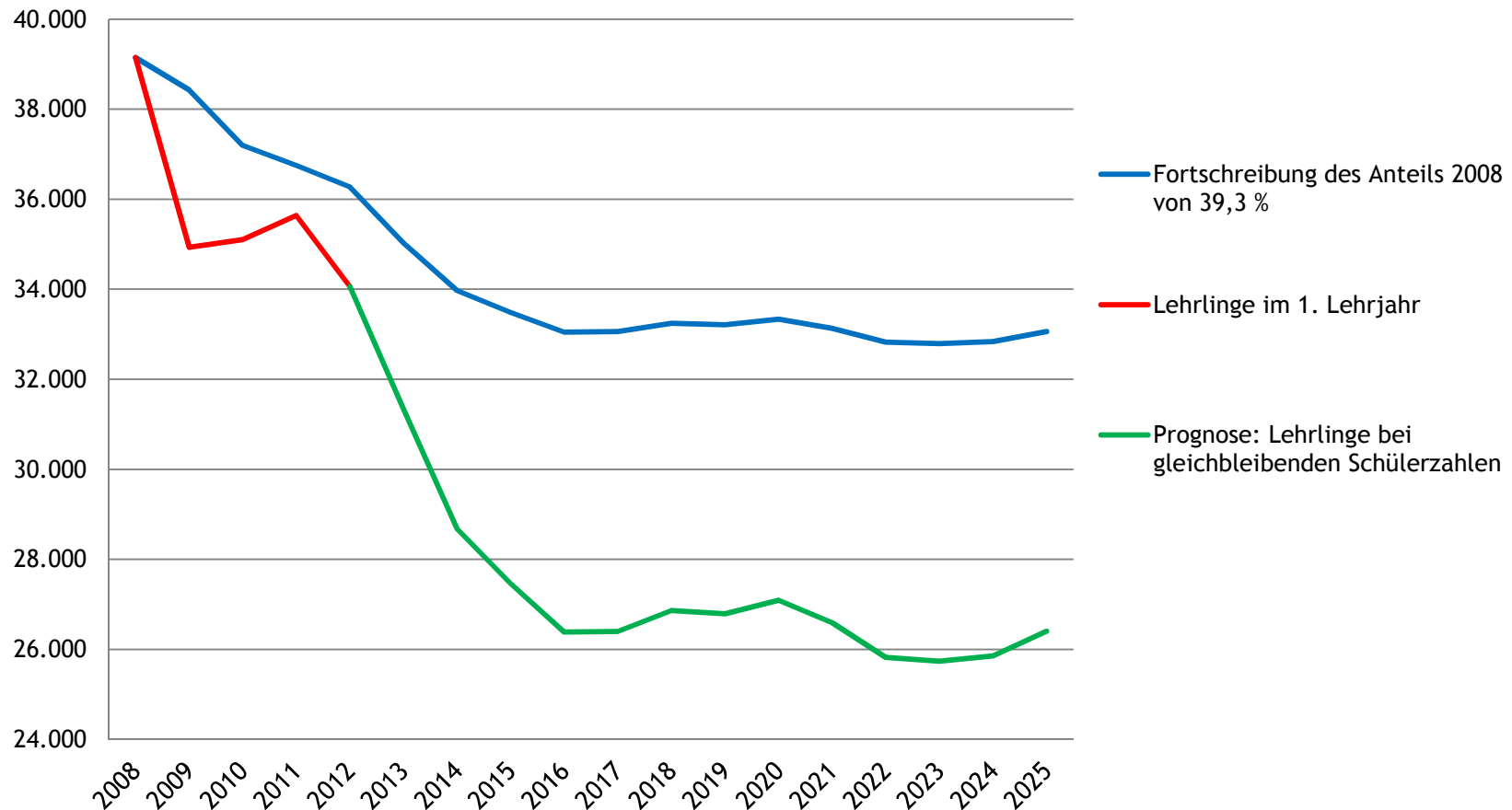
Lehrlingszahlen am 31.12.2012

	Stichtag 31.12.2012	Stichtag 31.12.2011	Veränderung in Prozent
Gewerbe	54.392	56.077	-3,0
Industrie	16.056	16.273	-1,3
Handel	18.804	18.914	-0,6
Bank u. Versich.	1.333	1.307	2,0
Transport	2.801	2.791	0,4
Tourismus	11.304	11.840	-4,5
Information	2.745	2.809	-2,3
Nichtkammer	8.272	8.579	-3,6
Ausbildungsbetriebe	115.707	118.590	-2,4
Überbetriebliche	9.521	9.488	0,3
GESAMT	125.228	128.078	-2,2

Lehrlingszahlen 1. Lehrjahr am 31.12.2012

	Stichtag 31.12.2012	Stichtag 31.12.2011	Veränderung in Prozent
Gewerbe	15.705	16.459	-4,6
Industrie	4.411	4.470	-1,3
Handel	6.118	6.488	-5,7
Bank u. Versich.	364	354	2,8
Transport	768	804	-4,5
Tourismus	3.693	3.848	-4,0
Information	693	790	-12,3
Nichtkammer	2.310	2.425	-4,7
Ausbildungsbetriebe	34.062	35.638	-4,4
Überbetriebliche	4.149	3.829	8,4
GESAMT	38.211	39.467	-3,2

Demografische Entwicklung und Lehrlingszahlen



Integrative Berufsausbildung

- Einführung im Herbst 2003 auf Initiative der Sozialpartner
- Regelung im Berufsausbildungsgesetz
- Ablöse der erfolglosen Vorlehre
- International große Beachtung (z.B. Auswahl und 2. Platz für Bertelsmannpreis 2005)
- Große Bedeutung aus Sicht der Wirtschaftskammer

Integrative Berufsausbildung -

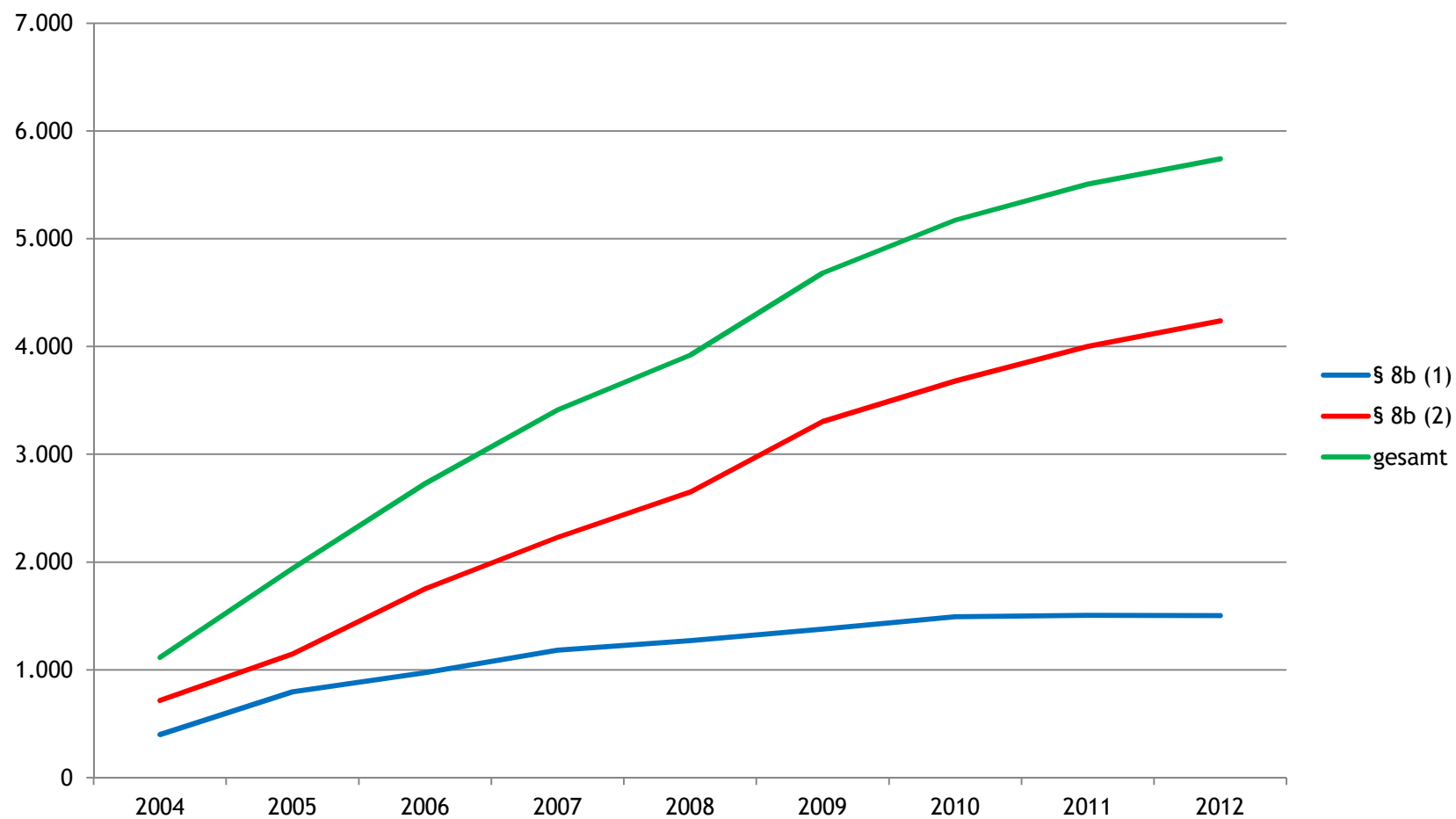
Lehrlingsstatistik 31.12.2012

Bundesland	insgesamt	§ 8 b Abs. 1 BAG (Verlängerung der Lehrzeit)			§ 8 b Abs. 2 BAG (Teilqualifizierung)		
		§ 8b (1) gesamt	in Unter- nehmen	in Einrich- tungen	§ 8b (2) gesamt	in Unter- nehmen	in Einrich- tungen
Burgenland	185	82	54	28	103	15	88
Kärnten	325	243	231	12	82	75	7
Niederösterreich	416	340	340	0	76	69	7
Oberösterreich	1.393	892	840	52	501	131	370
Salzburg	234	115	102	13	119	51	68
Steiermark	1.097	767	591	176	330	94	236
Tirol	468	405	320	85	63	62	1
Vorarlberg	316	195	190	5	121	107	14
Wien	1.307	1.198	234	964	109	15	94
ÖSTERREICH	5.741	4.237	2.902	1.335	1.504	619	885

Geht's der Wirtschaft gut, geht's uns allen gut.

Zeitreihe Ausbildungsverträge am 31.12.

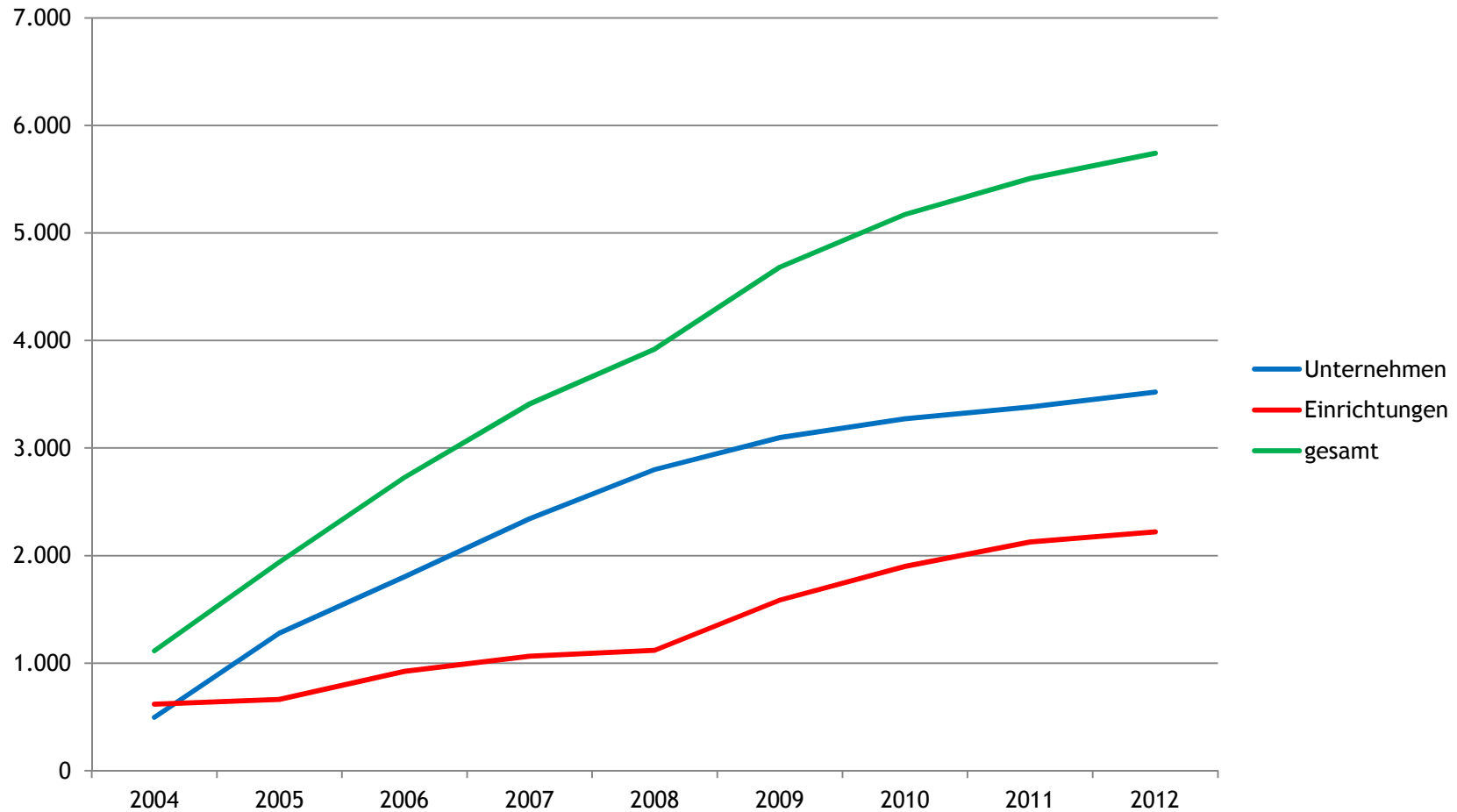
Verlängerbare Lehrverhältnisse (§ 8b 1) und Teilqualifizierungen (§ 8b 2)



Geht's der Wirtschaft gut, geht's uns allen gut.

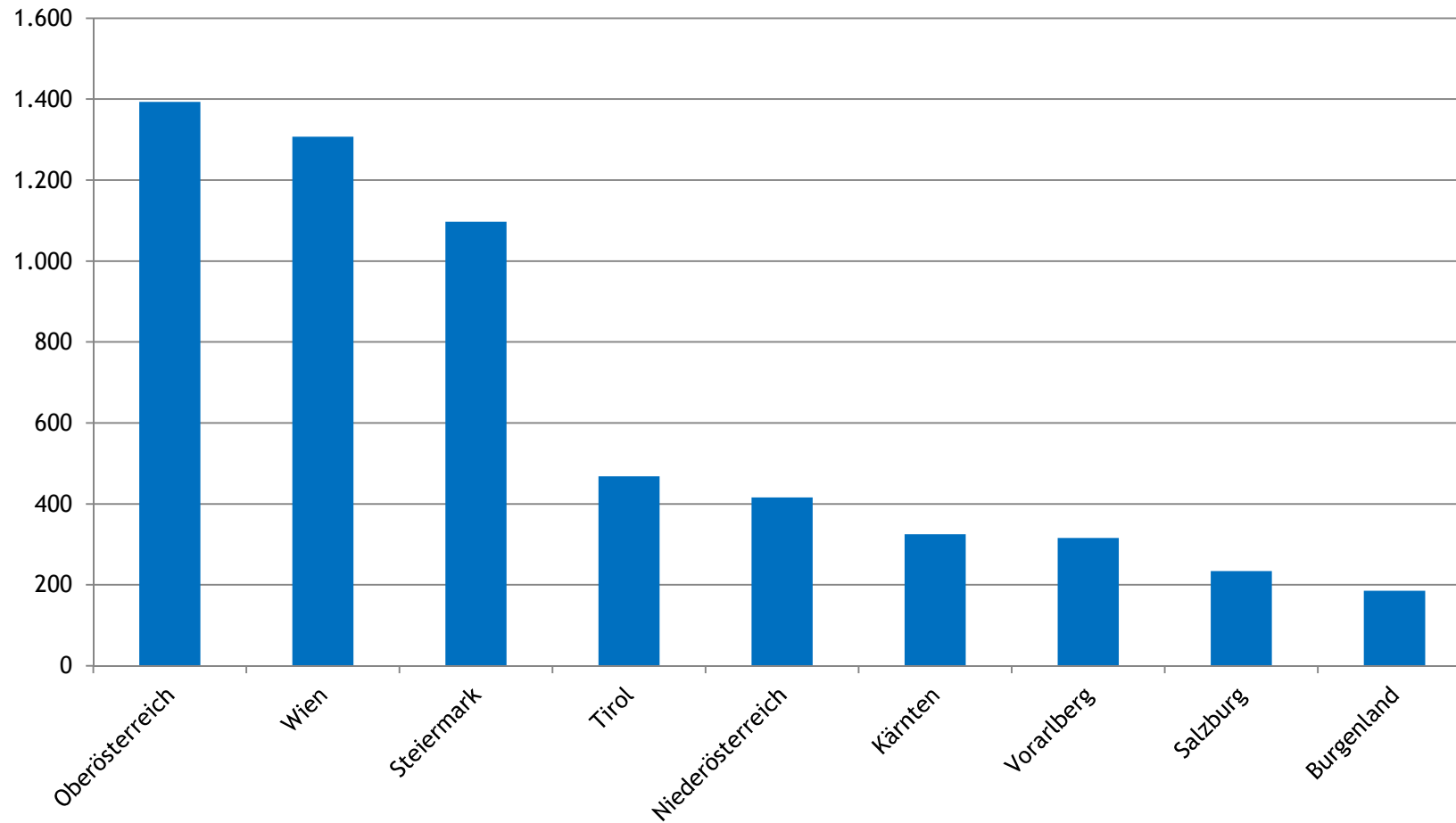
Zeitreihe Ausbildungsverträge am 31.12.

in Unternehmen und Ausbildungseinrichtungen



Geht's der Wirtschaft gut, geht's uns allen gut.

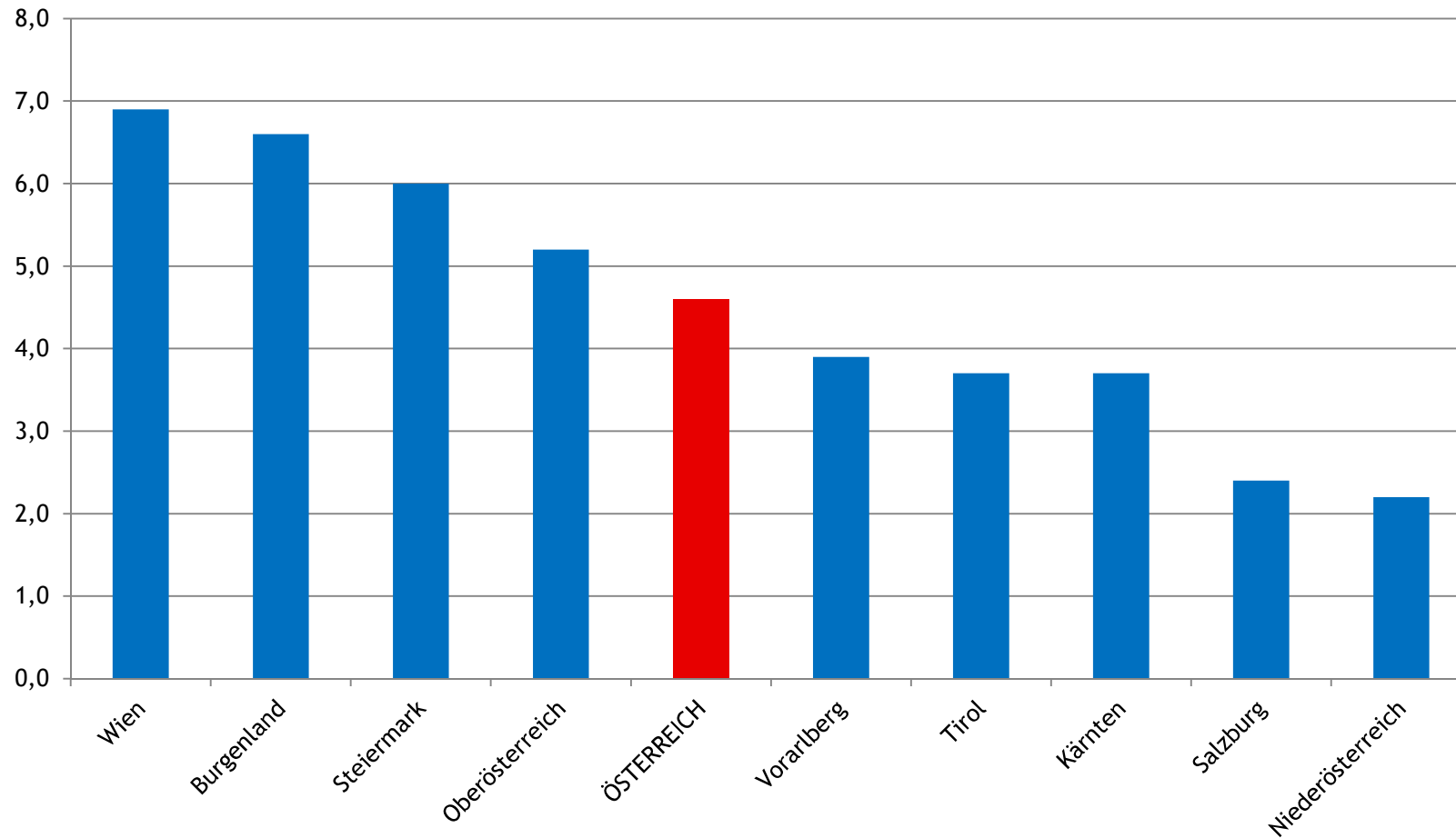
Ausbildungsverträge 2012 nach Bundesländern



Geht's der Wirtschaft gut, geht's uns allen gut.

Anteil IBA an allen Lehrverhältnisse 2012

nach Bundesländern



Geht's der Wirtschaft gut, geht's uns allen gut.

Teilqualifizierungen - Empfehlungen für Curricula

- Sozialpartnerpapier: „Bildungsfundamente“
- standardisierte Curricula als Empfehlung
- individuelle Teilqualifizierung weiterhin möglich
- für in der Wirtschaft nachgefragte Qualifikationen
- z.B.: Montage von Möbeln, Lager, Einzelhandel, Gastronomie, Reinigung ...