

Jugendcoaching – Teilnahmebefragung Jugendliche und Einblicke aus dem MBI – Monitoring Berufliche Integration



Die Bundes KOST...

- Seit 1. Mai 2012
- 3 MitarbeiterInnen: Mag. Thomas Eglseer, Diana Latzko und Mag.^a Katrin Fliegenschnee
- Ist ein vom Bundessozialamt (BSB) gefördertes Projekt und untersteht der Stabsabteilung des BSB.

Arbeitsschwerpunkte und KooperationspartnerInnen

- Kommunikations- und Vernetzungsdrehscheibe
- Unterstützung der interministeriellen (Sozialministerium, BMBWF, AMS, BSB) Steuerungsgruppe Jugendcoaching/ AusbildungsFit
- Durchführung von definierten Aufgaben/Projekten im Auftrag des BSB, z.B. Bundesweite Angebotslandschaft
- Direkte KommunikationspartnerInnen sind die Regionalen Koordinationsstellen in den Bundesländern
- Analysen der Jugendcoaching MBI Daten sowie anderer Daten wie der Teilnahmebefragung

Teilnahmebefragung - Highlights

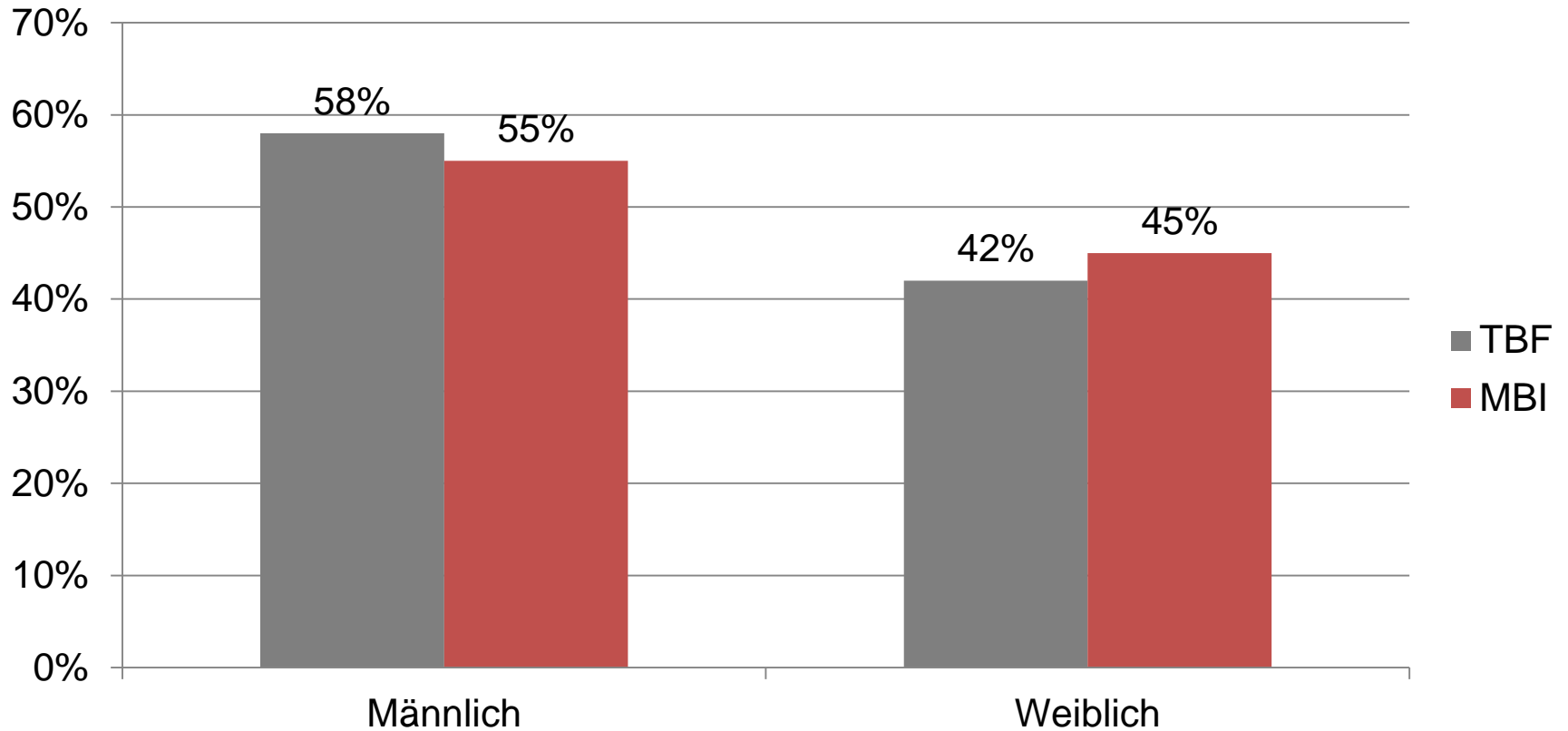
- Das Jugendcoaching hat sehr gute Bewertungen – hier zeigt sich die Qualität Ihrer Arbeit
- Fragebogen wurde adaptiert
- Wertvolle Einblicke aus Sicht der Teilnehmenden
- Besonders bei den atmosphärischen Fragen schneidet das Jugendcoaching sehr gut ab

Teilnahmebefragung 2013

Bundesland	Anzahl TBF	MBI	Prozent
Burgenland	120	629	19%
Kärnten	381	1078	35%
Niederösterreich	1191	2768	43%
Oberösterreich	48	1615	3%
Salzburg	119	1350	9%
Steiermark	946	4306	22%
Tirol	192	1088	18%
Vorarlberg	354	1241	29%
Wien	1639	9196	18%
Gesamt	4990	23271	21%

MBI=Alle Teilnahmen im Monitoring Berufliche Integration (1.1.2013 bis 31.12.2013 alle mit einem Abschluss), TFB=Teilnahmefragebogen 2013

Geschlecht





Der Fragebogen

Sozio-demographischen Daten:

- Alter
- Geschlecht

1. Ich bin mit dem Jugendcoaching zufrieden.

	1	2	3	4	5	6	7	8	9	10	

Wie sehr treffen folgende Aussagen (auf einer Skala von 1 bis 10) auf Sie zu, wobei 1 für „trifft gar nicht zu“ ☹️ und 10 für „trifft sehr zu“ 😊 steht.



Die gestellten Fragen

1. Ich bin mit dem Jugendcoaching zufrieden
2. Durch das Jugendcoaching habe ich mehr über meine Fähigkeiten und Stärken erfahren
3. Durch das Jugendcoaching habe ich eine bessere Vorstellung von meiner Zukunft
4. Durch das Jugendcoaching kann ich besser mit Problemen umgehen
5. Ich hab mich im Jugendcoaching wohl gefühlt.
6. Das Jugendcoaching war für mich erfolgreich
7. Hast du für das Jugendcoaching Verbesserungsvorschläge? Welche?

Teilnahmebefragung Jugendcoaching

Alter	Geschlecht: <input type="checkbox"/> m <input type="checkbox"/> w
-------	---

Du hast am Jugendcoaching teilgenommen. Danke, dass du diesen Fragebogen beantwortest! Wie sehr treffen folgende Aussagen (auf einer Skala von 1 bis 10) auf dich

zu, wobei 1 für „trifft gar nicht zu“ ☹️ und 10 für „trifft sehr zu“ 😊 steht:

1. Ich bin mit dem Jugendcoaching zufrieden.

☹️	1	2	3	4	5	6	7	8	9	10	😊
	<input type="text"/>	<input type="text"/>	<input type="text"/>	<input type="text"/>	<input type="text"/>	<input type="text"/>	<input type="text"/>	<input type="text"/>	<input type="text"/>	<input type="text"/>	

2. Durch das Jugendcoaching habe ich mehr über meine Fähigkeiten und Stärken erfahren.

☹️	1	2	3	4	5	6	7	8	9	10	😊
	<input type="text"/>	<input type="text"/>	<input type="text"/>	<input type="text"/>	<input type="text"/>	<input type="text"/>	<input type="text"/>	<input type="text"/>	<input type="text"/>	<input type="text"/>	

3. Durch das Jugendcoaching habe ich eine bessere Vorstellung von meiner Zukunft.

☹️	1	2	3	4	5	6	7	8	9	10	😊
	<input type="text"/>	<input type="text"/>	<input type="text"/>	<input type="text"/>	<input type="text"/>	<input type="text"/>	<input type="text"/>	<input type="text"/>	<input type="text"/>	<input type="text"/>	

4. Durch das Jugendcoaching kann ich besser mit Problemen umgehen.

☹️	1	2	3	4	5	6	7	8	9	10	😊
	<input type="text"/>	<input type="text"/>	<input type="text"/>	<input type="text"/>	<input type="text"/>	<input type="text"/>	<input type="text"/>	<input type="text"/>	<input type="text"/>	<input type="text"/>	

5. Ich habe mich im Jugendcoaching wohl gefühlt.

☹️	1	2	3	4	5	6	7	8	9	10	😊
	<input type="text"/>	<input type="text"/>	<input type="text"/>	<input type="text"/>	<input type="text"/>	<input type="text"/>	<input type="text"/>	<input type="text"/>	<input type="text"/>	<input type="text"/>	

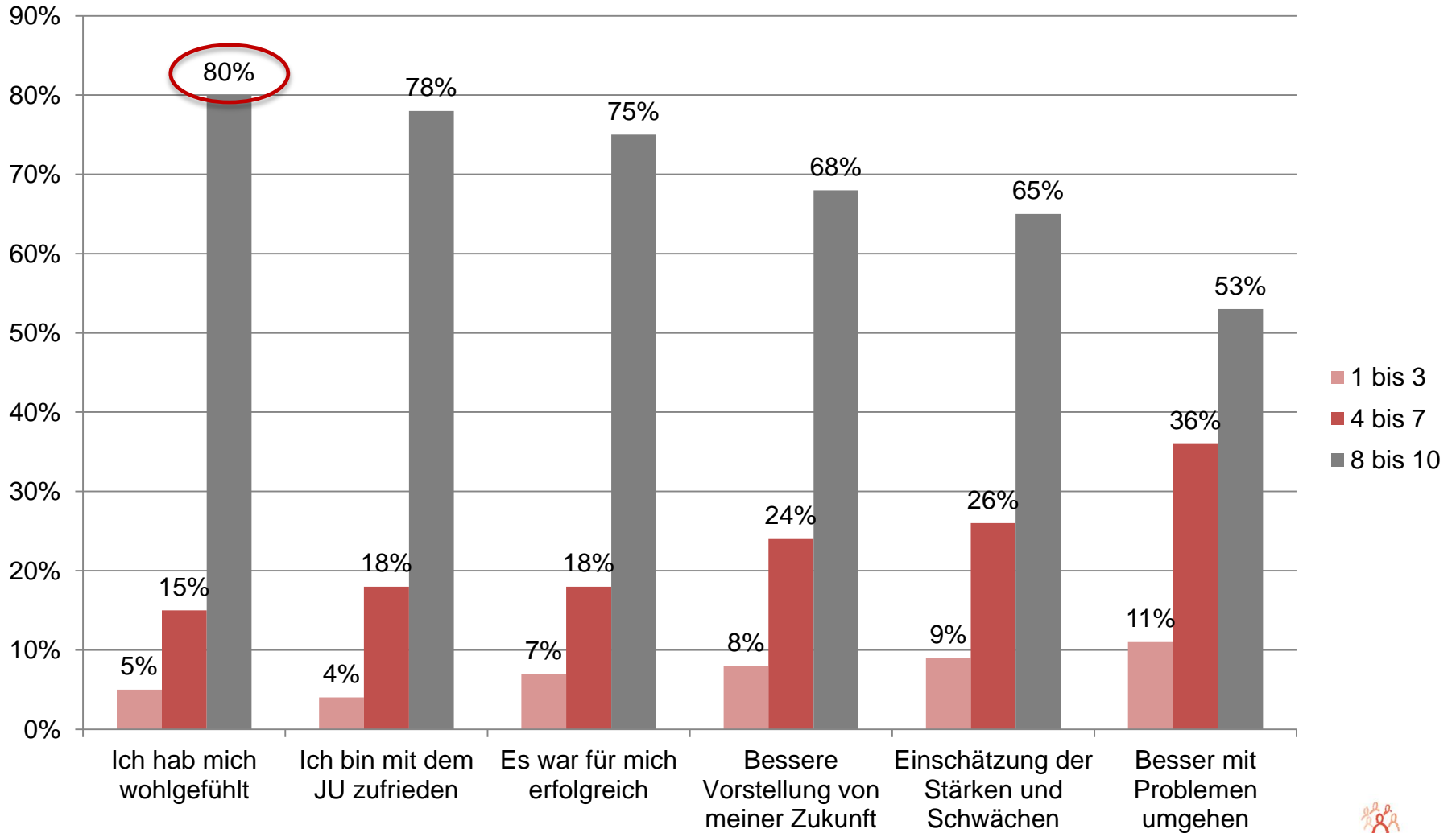
6. Das Jugendcoaching war für mich erfolgreich.

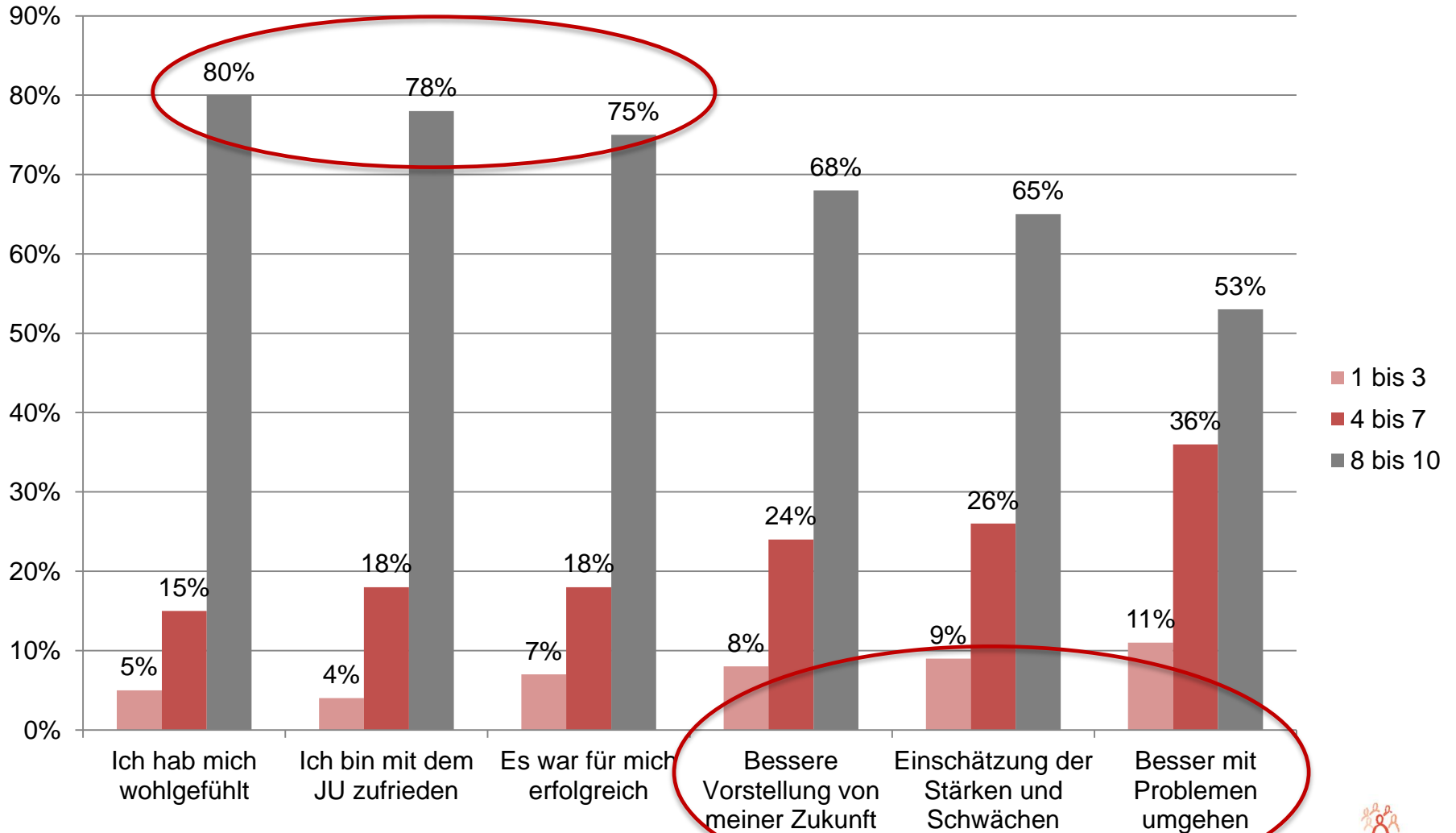
☹️	1	2	3	4	5	6	7	8	9	10	😊
	<input type="text"/>	<input type="text"/>	<input type="text"/>	<input type="text"/>	<input type="text"/>	<input type="text"/>	<input type="text"/>	<input type="text"/>	<input type="text"/>	<input type="text"/>	

7. Hast du für das Jugendcoaching Verbesserungsvorschläge? Welche?

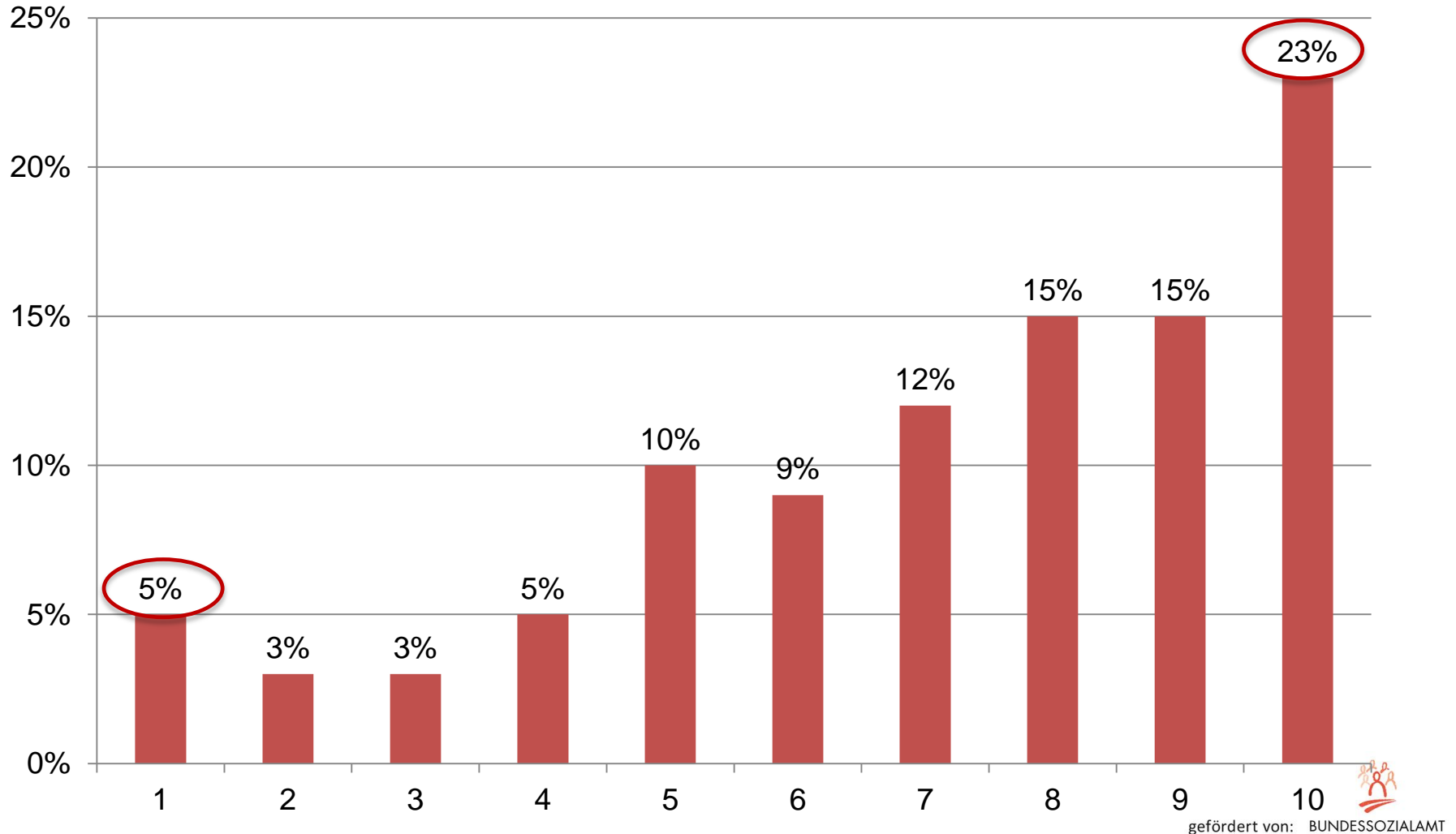
Änderungen im Fragebogen

- Es gab unterschiedliche Designs
- Etwa Bögen, wo jede zweite Zeile blau ist.
- Manchmal scheint ein ganzer Stapel mit der gleichen Schrift ausgefüllt zu sein
- Die Jugendlichen müssen nicht mehr den Träger/Projekt eintragen
- Auch das Datum ist weggelassen
- Der FB ist auf einer Seite
- Es gibt eine Version mit Smileys und eine ohne
- Die neuen Versionen finden Sie auf NEBA im Download-Bereich

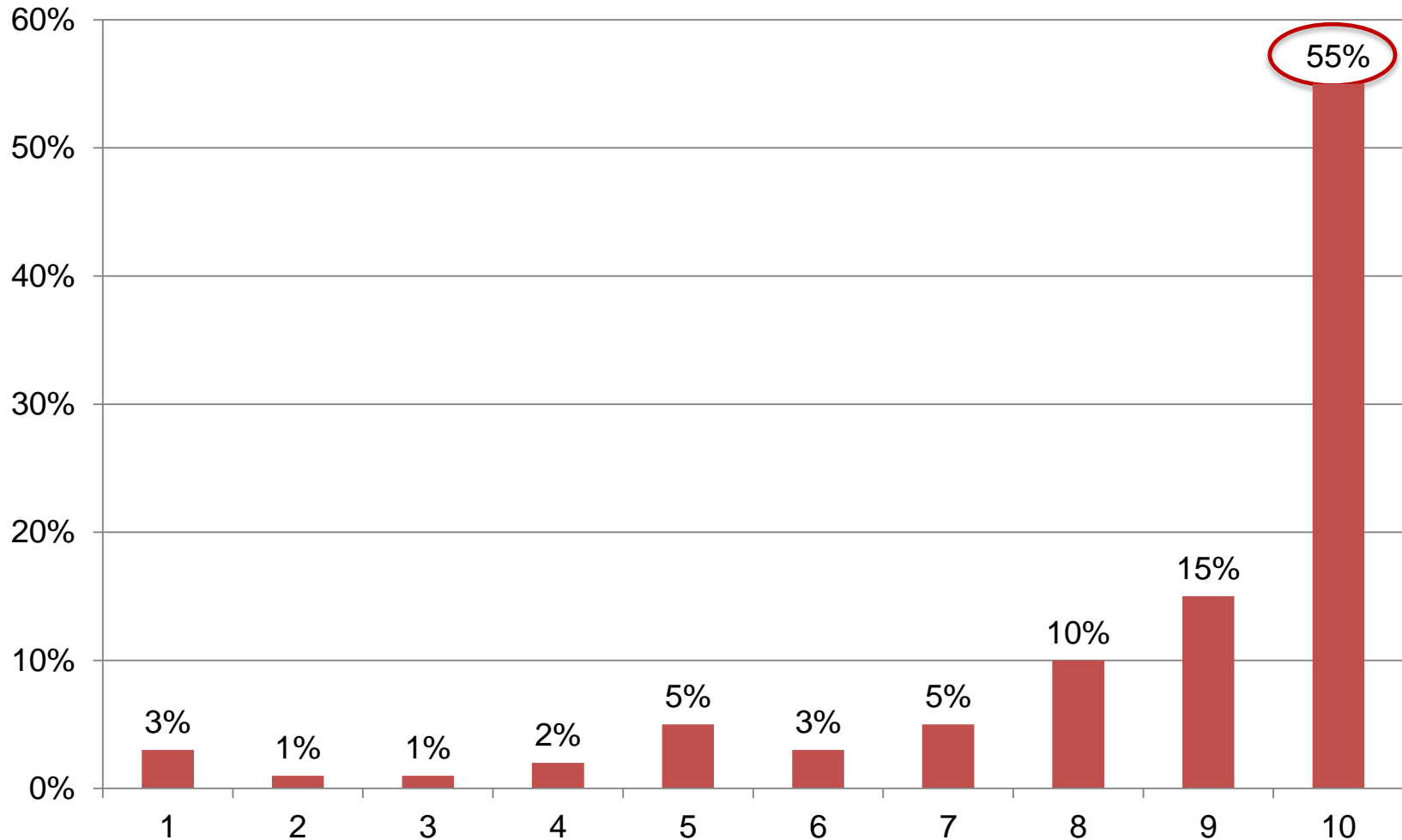




Durch das Jugendcoaching kann ich besser mit Problemen umgehen



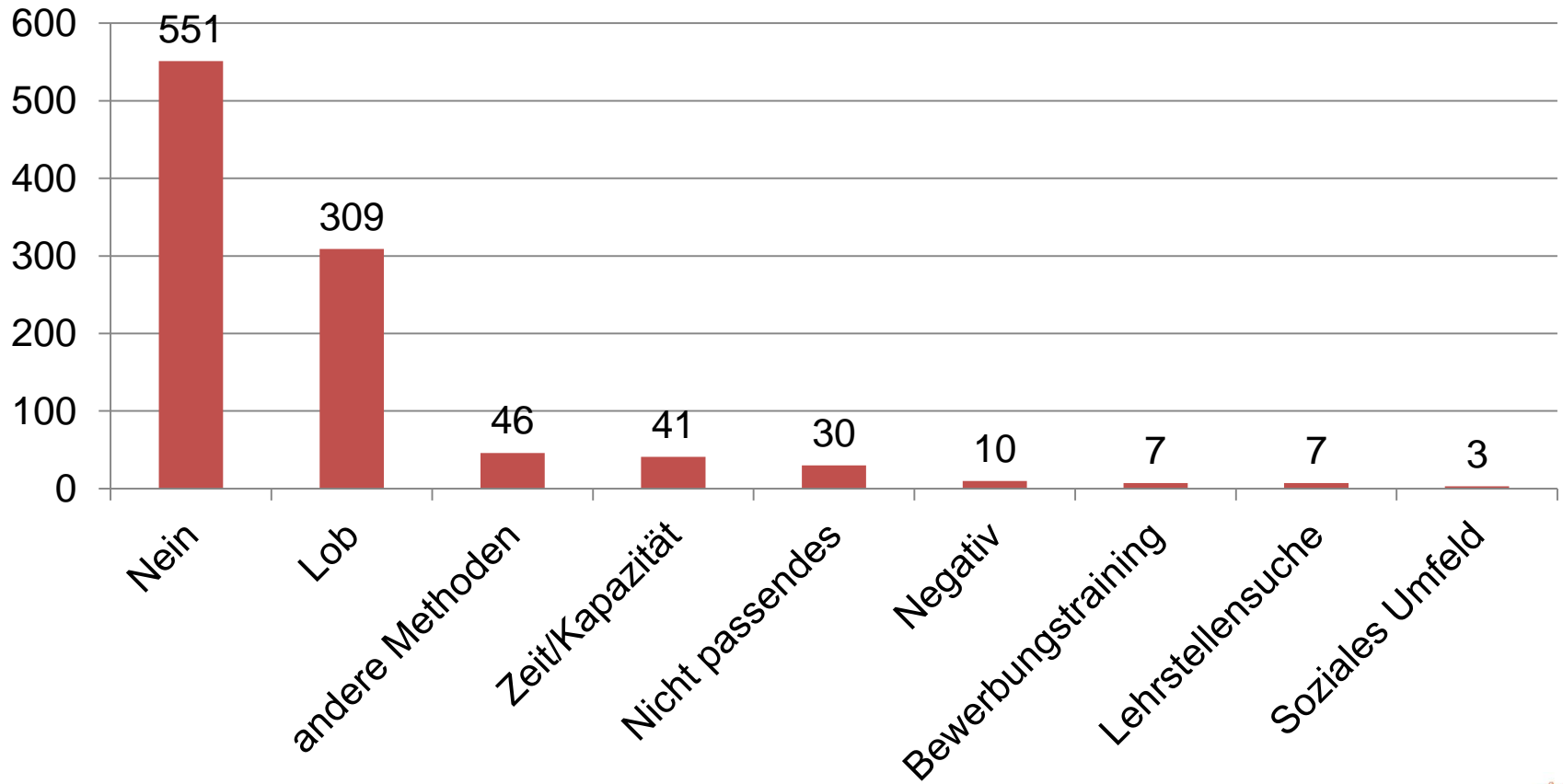
Ich hab mich im Jugendcoaching wohl gefühlt

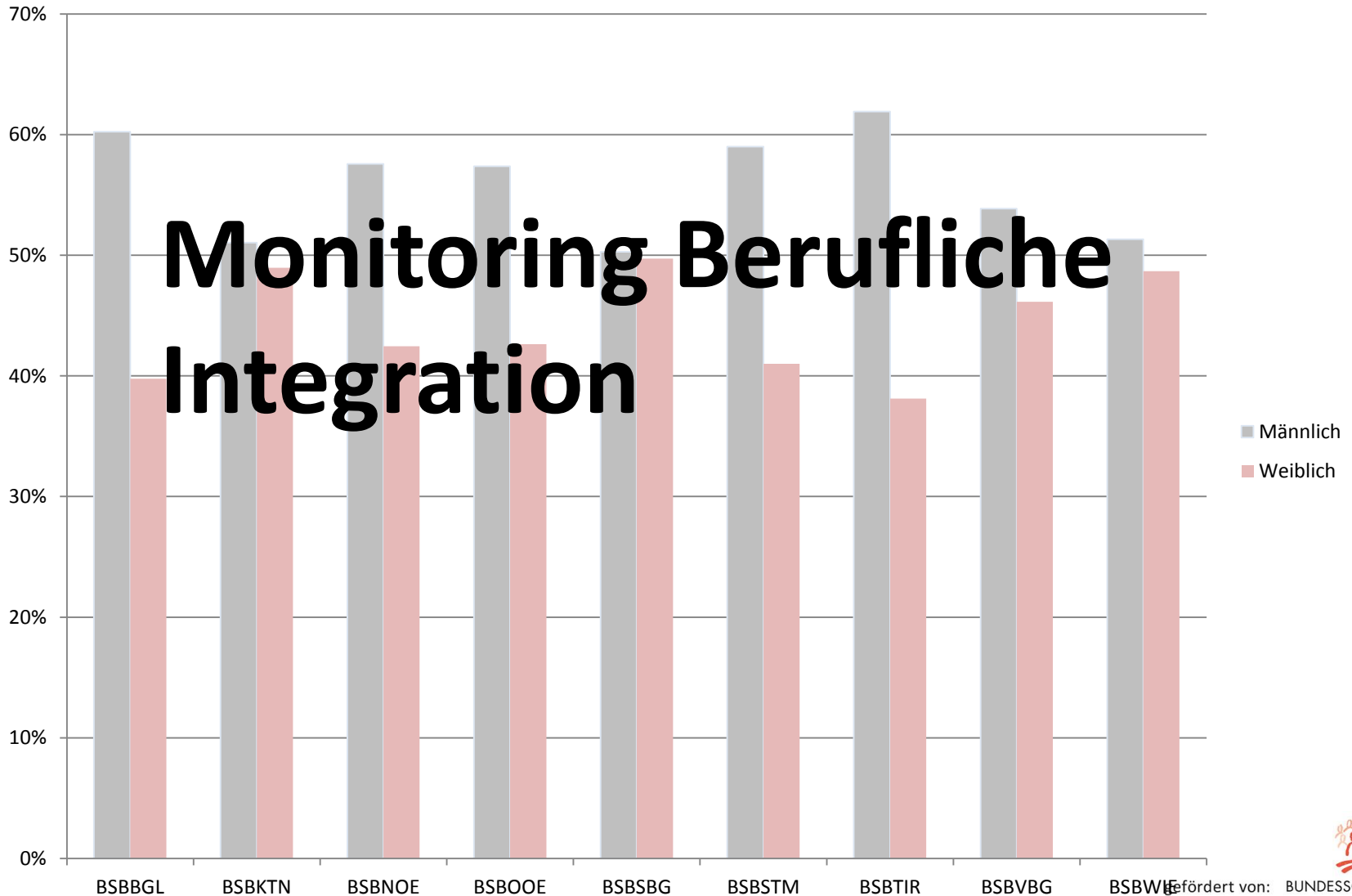


Kodierung der offenen Fragen

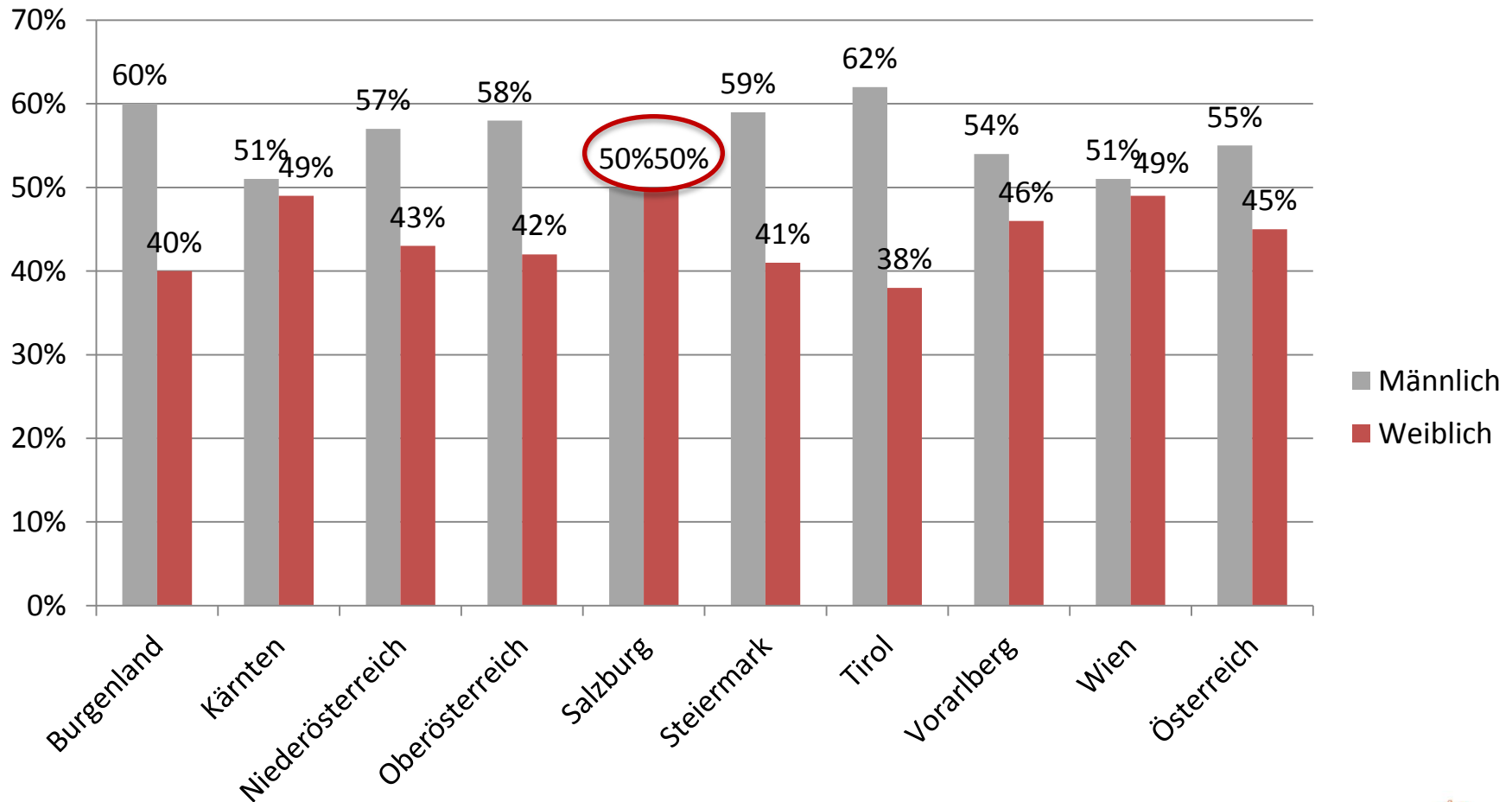
Nein	Nein, oder Keine
Lob	Alle Meldungen die das Coaching loben
Zeit / Kapazität	Kommentare bezüglich mehr Zeit und dergleichen, Ausweitung der Zielgruppe, mehr BeraterInnen
Bewerbungstraining	Der Wunsch nach zusätzlichem Bewerbungstraining
Lehrstellensuche	Hilfe bei Lehrstellensuche
Andere Methoden	Anregungen für zusätzliche und andere Methoden
Soziales Umfeld	Stärkere Einbeziehung des sozialen Umfeldes
Negativ	Negative Meldungen zum Coaching
Nicht passendes	Dass ich in eine bessere Schule gehen kann/ Ich habe nur selten mit dem Coach geredet, deshalb weiß ich es nicht/ Ja, Hilfe bei Referaten/ Auf jeden einzelnen Schüler eingehen/ Ja/ Nachhilfestunden/ Ich weiß nicht

Kodierung der offenen Fragen





Jugendcoaching - Bundesland nach Geschlecht



n, Bgld.: 869 , Ktn.: 1346, NÖ: 3901, OÖ: 2520, Sbg.: 1481, Stmk.: 4603, T: 1430, Vbg.: 1896, W:9402

MBI Daten vom Jahr 2013

Jugendcoaching - Bundesland nach Bildung

Bundesland	Schulisch	Außerschulisch
Burgenland	88%	12%
Kärnten	68%	32%
Niederösterreich	86%	14%
Oberösterreich	81%	19%
Salzburg	80%	20%
Steiermark	83%	17%
Tirol	64%	36%
Vorarlberg	81%	19%
Wien	91%	9%
Österreich	84%	16%

n, Bgld.: 869 , Ktn.: 1346, NÖ: 3901, OÖ: 2520, Sbg.: 1481, Stmk.: 4603, T: 1430, Vbg.: 1896, W:9402

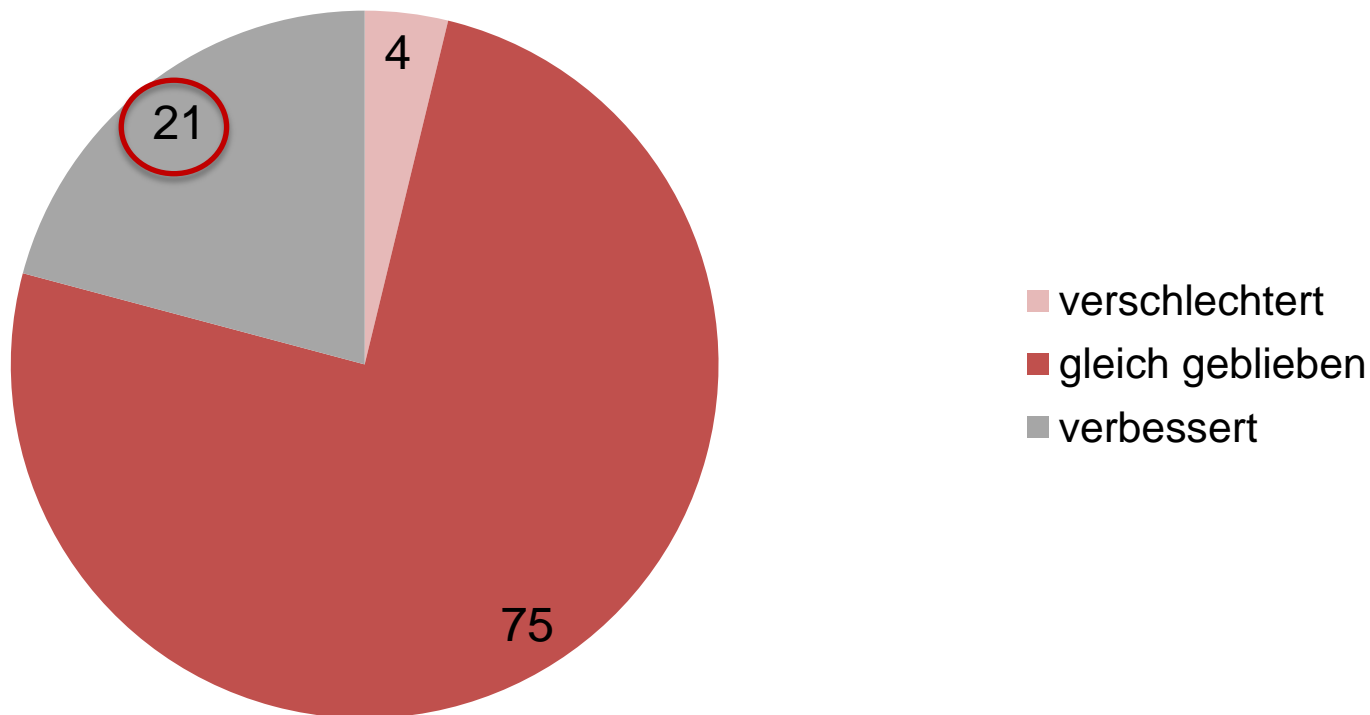
JU MBI Daten vom Jahr 2013

gefördert von: BUNDESSOZIALAMT

Jugendcoaching - Umgang mit Stress (Ende) nach Geschlecht in Prozent

Umgang mit Stress	gelassen	gestresst, trotzdem Aufgaben	gestresst, keine Aufgaben	Rückzug/ Verweigerung /Krankheit	nicht erhoben
Männlich	31%	38%	7%	8%	16%
Weiblich	33%	39%	5%	8%	15%
Gesamt	32%	39%	6%	8%	15%

Umgang mit Stress im Vergleich

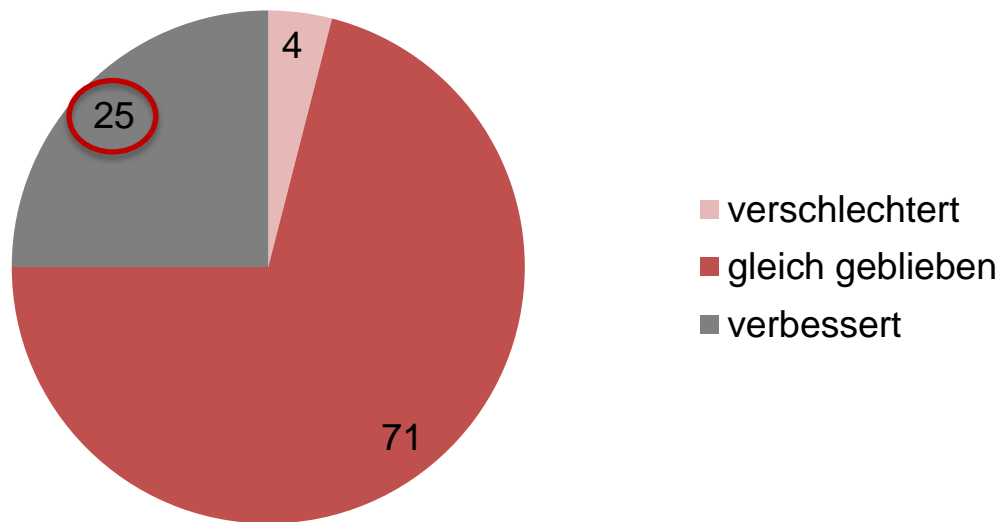


„Nicht erhoben“ und damit nicht in den Berechnungen sind 2.186 Teilnahmen. N, 4.561

Jugendcoaching - Selbsteinschätzung, Beginn/Ende

	realistisch	teilweise unrealistisch	unrealistisch
Selbsteinschätzung (Beginn)	41%	50%	9%
Selbsteinschätzung (Ende)	59%	37%	4%

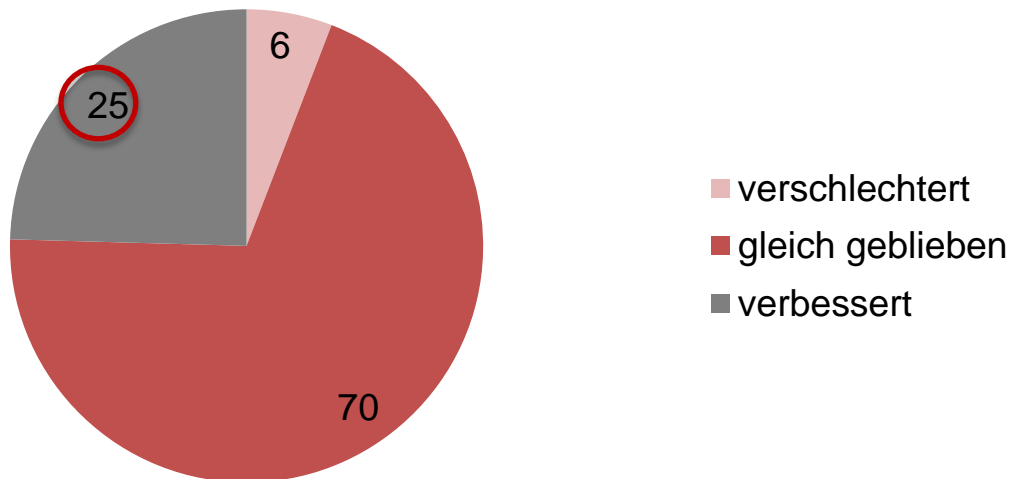
Selbsteinschätzung im Vergleich



Jugendcoaching - Motivation, Beginn/Ende

	hohe Motivation	ausreichende Motivation	geringe Motivation	keine Motivation
Motivation (Beginn)	28%	51%	19%	2%
Motivation (Ende)	39%	48%	12%	1%

Motivation im Vergleich



Jugendcoaching - Außerschulische Jugendliche nach Vorschlag

Höchster Abschluss / Vorschlag	Schulbesuch	Lehre/ÜBA/ IBA 1.AM	Lehre 2.AM	Sonstige MN	Ausbildungs Fit	Kein Vorschlag
Kein Abschluss / nicht feststellbar	10%	32%	3%	53%	2%	0%
ASO und SSO und BVL	2%	28%	6%	59%	5%	0%
8. und 9. und PTS	7%	54%	3%	34%	2%	0%
TQL und LAP fehlt	3%	28%	0%	64%	5%	0%
BMS	6%	34%	2%	58%	0%	0%
Lehre abgeschlossen	10%	14%	10%	62%	0%	4%
Höhere Schule	11%	15%	0%	74%	0%	0%
Gesamt	7%	46%	4%	41%	2%	0%

n, Kein Abschluss/nicht feststellbar: 475, ASO 8., SSO 8. und BVL: 341, 8. , 9. und PTS: 2.050, TQL und LAP fehlt: 36, BMS: 52, Lehre: 28, höhere Schule: 27

Jugendcoaching - Schulische Jugendliche nach Vorschlag

Lehrplan / Vorschlag	Schulbesuch	Lehre/ÜBA/ IBA 1.AM	Lehre 2.AM	Sonstige MN	Ausbildungs Fit	Kein Vorschlag
ASO und SSO	44%	23%	2%	30%	1%	0%
HS und PTS	43%	47%	1%	9%	0%	0%
BMS	77%	17%	1%	5%	0%	0%
AHS; BHS; Uni	89%	9%	0%	2%	0%	0%
Gesamt	58%	31%	1%	10%	0%	0%

n, ASO und SSO: 2.704, HS und PTS: 8.381, BMS: 1.799, AHS; BHS; Uni: 3.972

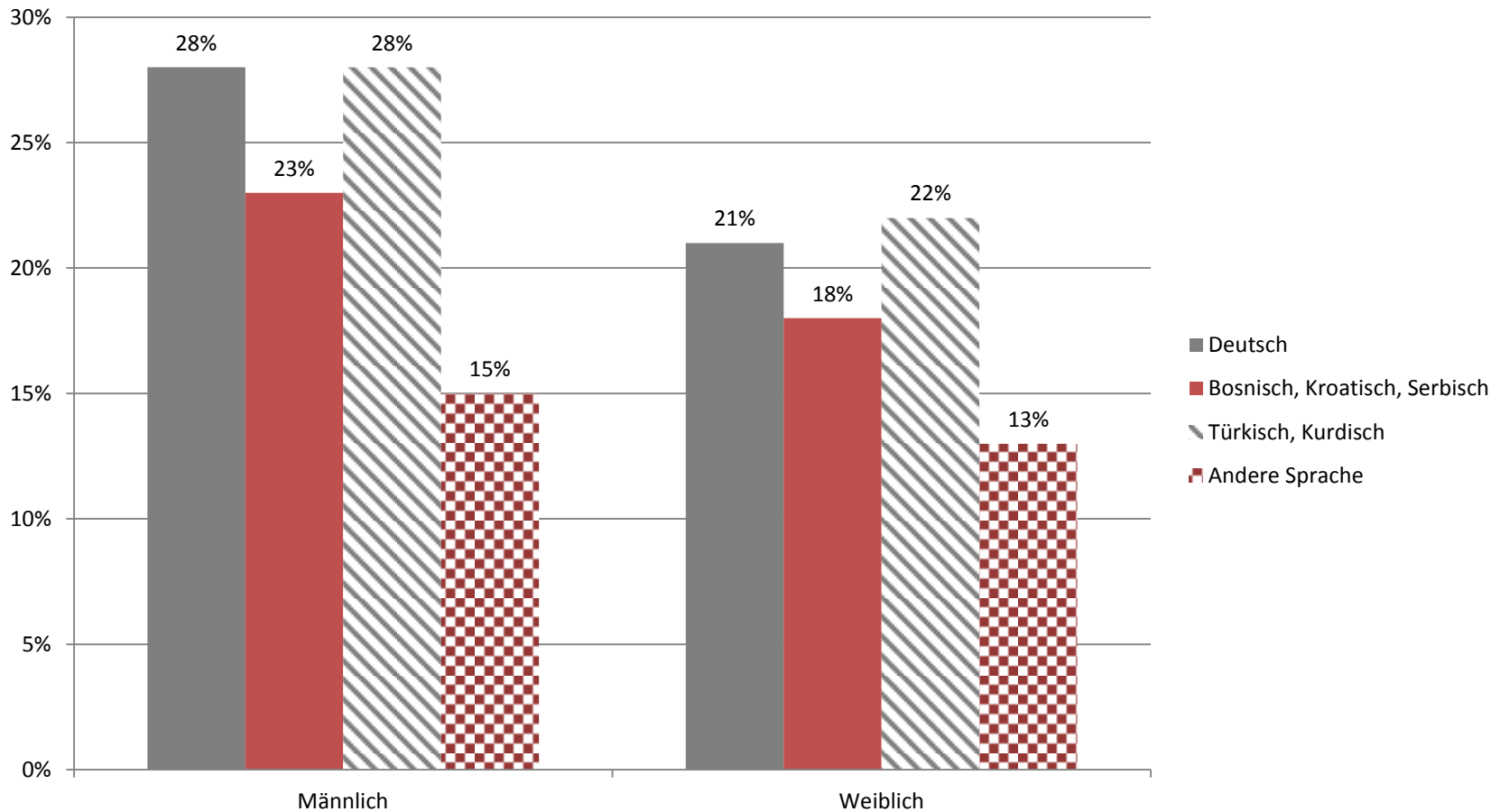
Jugendcoaching - Außerschulische Jugendliche nach Problemlagen

Außerschulische Jugendliche	Keine	Eine	Zwei oder mehr
Kein Abschluss/ nicht feststellbar	54%	33%	13%
ASO und SSO und BVL	66%	22%	12%
8. und 9. und PTS	69%	25%	6%
TQL und LAP fehlt	54%	41%	5%
BMS	76%	20%	4%
Lehre abgeschlossen	53%	47%	0%
Höhere Schule	56%	38%	6%
Gesamt	66%	26%	8%

n, Kein Abschluss/nicht feststellbar: 258, ASO 8., SSO 8. und BVL: 204, 8. , 9. und PTS: 1.151, TQL und LAP fehlt: 23, BMS: 24, Lehre: 14, höhere Schule: 16

JU MBI Daten vom Jahr 2013

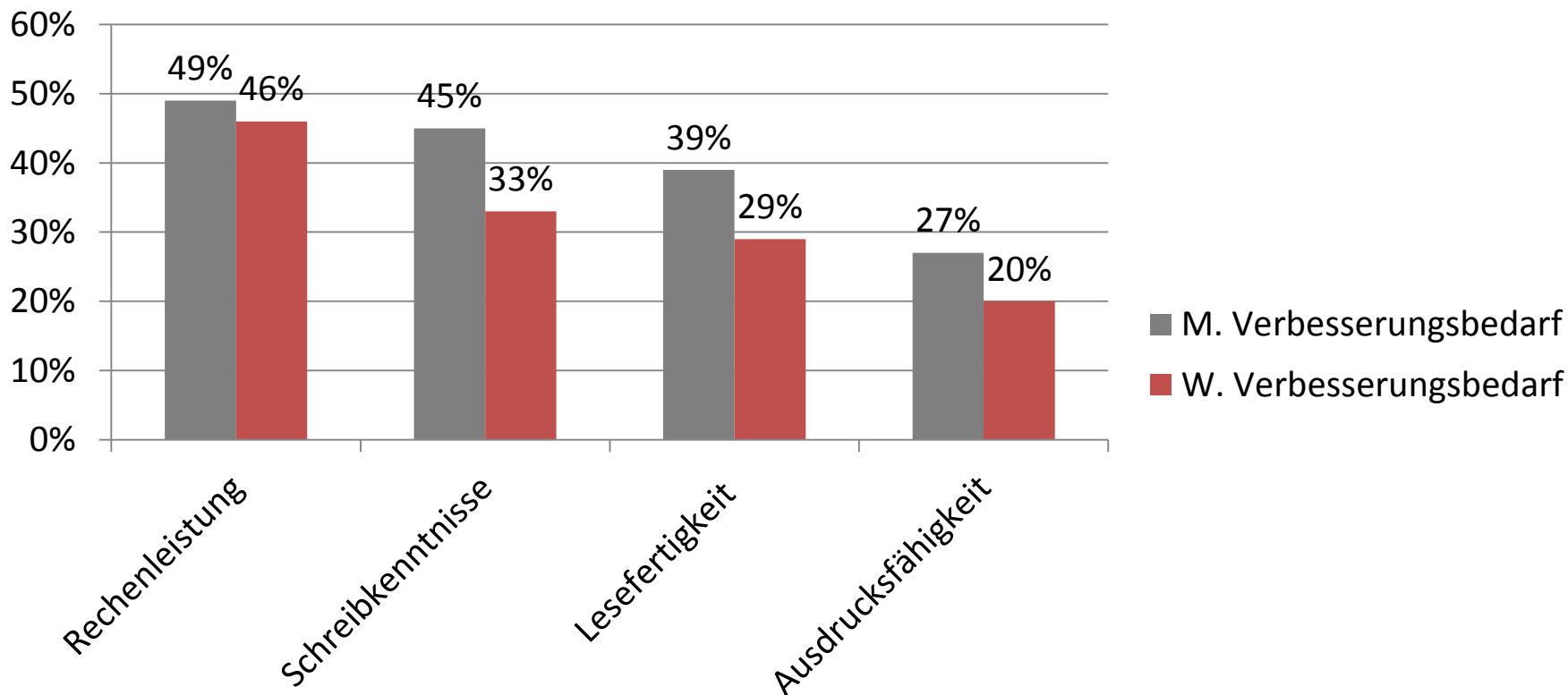
Jugendcoaching - Sonderpädagogischer Förderbedarf (SPF) nach Geschlecht und Erstsprache in Prozent



n, Männlich: 3.797, Weiblich: 2.407

JU MBI Daten vom Jahr 2013

Jugendcoaching - Verbesserungsbedarf bei den Kulturtechniken nach Geschlecht



Zusammenfassung

- Viele interessante Informationen von Seiten der Teilnehmenden oder nach Ihrer Einschätzung
- Die hochwertige und gute Arbeit wird ersichtlich
- Bedarfe und Problemlagen der Teilnehmenden werden dadurch ersichtlich
- Jahresbericht Jugendcoaching 2013 kommt – mit vielen Details